

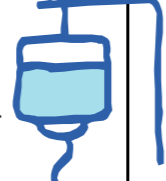






局麻下慢性硬膜下血腫除去術(当日入院) を受けられる患者さま

主治医署名 : ⑧

説明者署名 : ( 説明日 : / )

患者氏名 : 様 ( ID : ) ( 病棟、病室 : 病棟、 号室 ) 本人 または 家族署名 : ( 続柄 : )

病名	症状	特別な栄養管理	<input type="checkbox"/> 有 <input type="checkbox"/> 無
推定入院期間	日程度		

月日(日時)	入院当日( / )		術後1日目( / )	術後2日目( / )	術後6日目( / )	退院準備( / )
経過(病日等)	手術当日(手術前)	手術当日(手術後)	手術後1日	手術後2日	手術後6日	手術後7日
達成目標	手術が問題なく行なうことができる	手術後状態変化無く経過できる	血腫の増大が見られず頭の管を抜去できる	手術後問題なく経過することができる		退院後の生活管理ができる
治療・薬剤 (点滴・内服) リハビリ	手術前に点滴をします 	手術後から3日間抗生剤の点滴を行いません 状態に応じてリハビリを行なっていきます 		点滴終了です		
処置	手術中管を入れるため頭の剃毛を行います	手術後頭の中に管が入っています	CT検査後頭の管を抜き、金具で傷を固定します	毎日消毒します	固定の金具を抜きます	頭のガーゼをはがします
検査	採血 レントゲン 心電図 頭部CTを必要に応じて行ないます		頭部CT		頭部CT 採血	
活動 安静度	ベッド上での安静	医師の指示をお伝えします	頭の管が抜ければ歩行できます			
食事	絶食です 		朝より食事開始します			
栄養管理	入院時に、医師・看護師・管理栄養士によって栄養状態の評価を行い、必要に応じて入院栄養指導を行います。					
清潔			お体を拭きます			シャワー可能となります
排泄	安静度に応じて看護師がご説明いたします	排泄は看護師の指示に従ってください	※おしっこの管を抜きトイレ歩行を確認します			
患者様及び ご家族への説明 生活指導 栄養指導 服薬指導	頭の管が万が一抜けた場合は再度手術が必要となるおそれがあります。そのため、手術後本人様の意識や状態の観察を行ない、抑制が必要となった場合は医師・看護師から身体抑制の説明をさせていただきます。その際承諾書の記入していただきますのでご了承ください。 		歩行状態が不安定な場合は患者様にナースコールを押しいただき、看護師が付添いを行ない転倒転落予防に努めます。また、ナースコールが押せない場合はナースコール連動のセンサーの設置を考慮いたします。 		退院の許可がでます。退院の説明を行ない、次回受診日予約を決めます。退院指導の際に分からなかったことがありましたらお聞きください。	

注1 入院期間については現時点で予想される期間です。今後、状態の変化等に応じて変更になる場合もあります。

ご不明な点は遠慮なくお聞きください。